

**ZESTAWIENIE SPRZETU MEBLOWEGO DO WYKONANIA W RAMCH**  
**USŁUGI STOLARSKIEJ**  
**SOWiK, STAŁOWA WOLA**

**I. MEBLE NA KORYTARZU HOSTELOWYM – rys.01**

Zestaw mebli na korytarzu hostelowym /szafki na buty dla każdego pokoju hostelowego i lustro/ obejmuje 5 elementów:

1. Szafka zamykana z szufladą - 800 x 828 x 396
2. Szafka zamykana z szufladą - 800 x 828 x 396
3. Szafka zamykana z szufladą - 800 x 828 x 396
4. Szafka zamykana - 580 x 480 x 396
5. Lustro – 580 x 1200

**II. MEBLE DO MAGAZYNU HOSTELOWEGO – rys.02**

Zestaw mebli do magazynu hostelowego /na poddaszu, obok świetlicy/ obejmuje 9 elementów, w tym:

1. Na lewej ścianie od wejścia 4 zamykane szafki, o łącznej, przybliżonej długości 4200 x 610 /szerokość/.
2. Na prawej ścianie od wejścia 3 zamykane szafki, o łącznej, przybliżonej długości 3300 x 610 /szerokość/.
3. Na skośnej ścianie po prawej stronie od wejścia zamykana szafka o wymiarach ok. 750 x 400.
4. Na przeciwległej ścianie od wejścia szafka zamykana szafka o wymiarach ok. 600 x 400.

Wysokość szafek należy dopasować do nachylenia sufitu

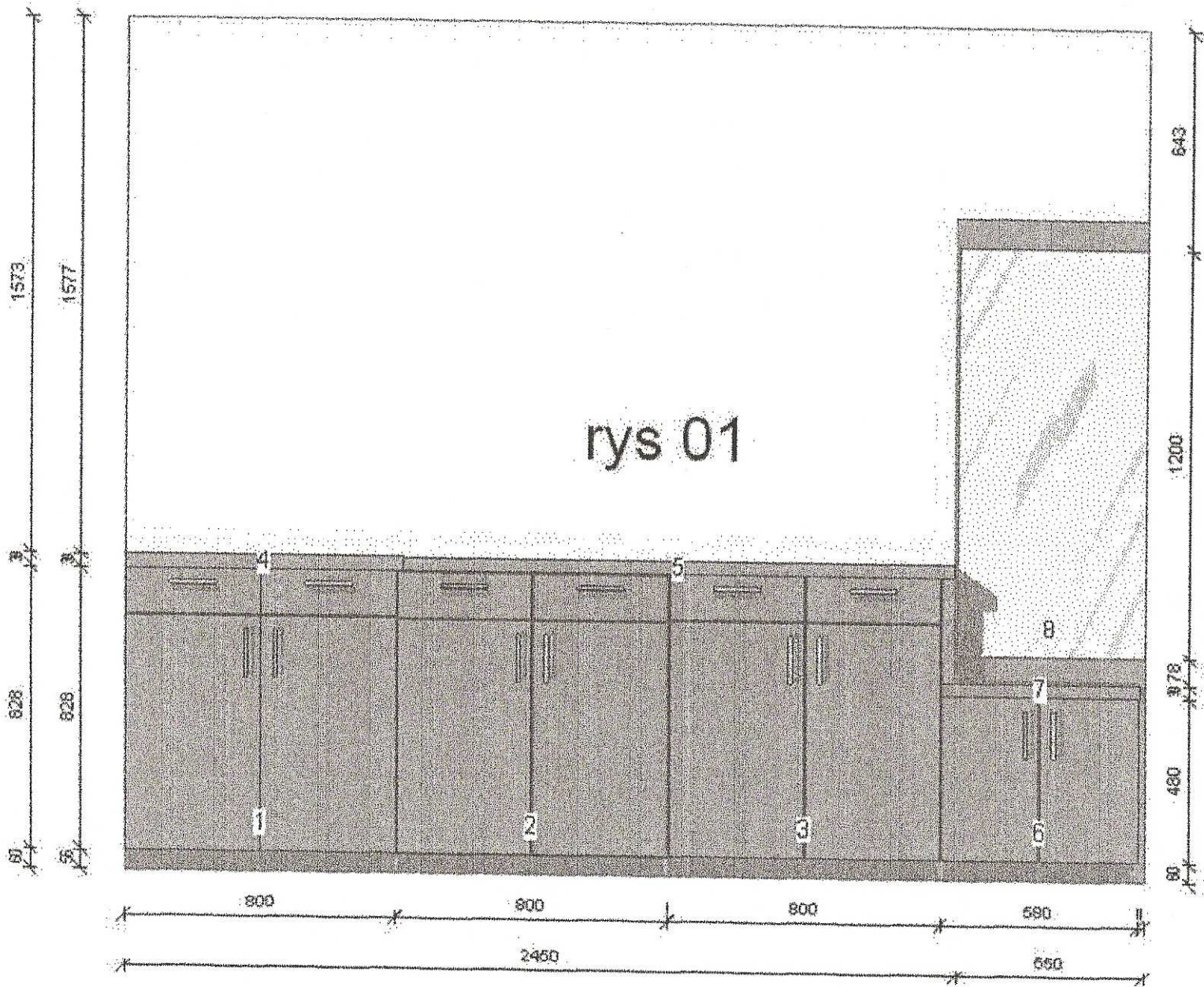
**III. MEBLE NA MATERIAŁY DO ZAJĘĆ DO SALI SZKOLENIOWEJ – rys. 03**

Szafki do przechowywania materiałów do zajęć, płyt, filmów, chust do zajęć terapeutycznych, itp.

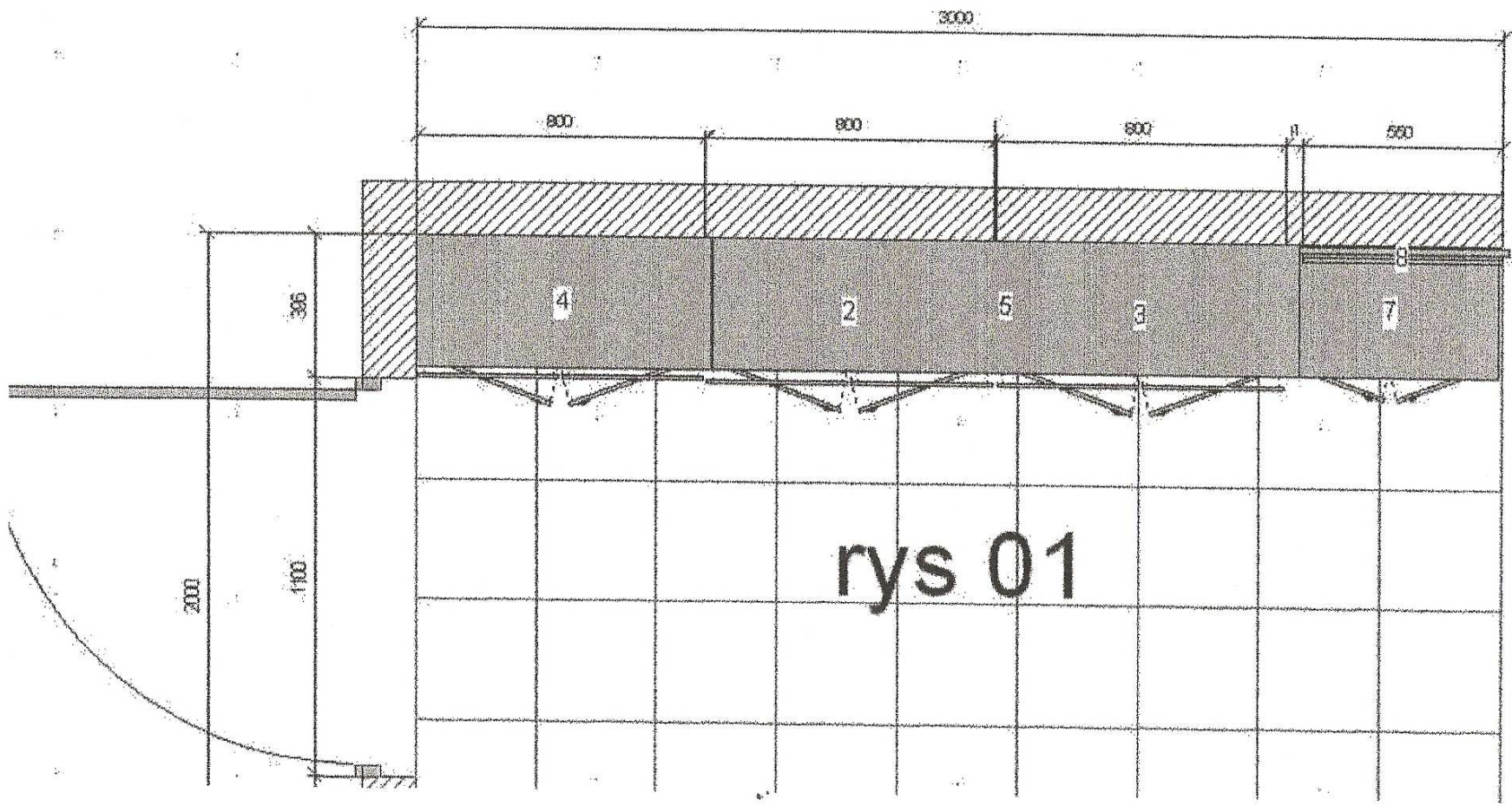
5 elementów połączonych wspólnym blatem, o wymiarach:

1. Szafka z 3 szufladami - 700 x 1008 x 500
2. Szafka z 3 szufladami - 700 x 1008 x 500
3. Szafka otwarta z półkami - 400 x 1008 x 500
4. Szafka zamykana z 3 półkami - 700 x 1008 x 500
5. Szafka zamykana z 3 półkami - 700 x 1008 x 500









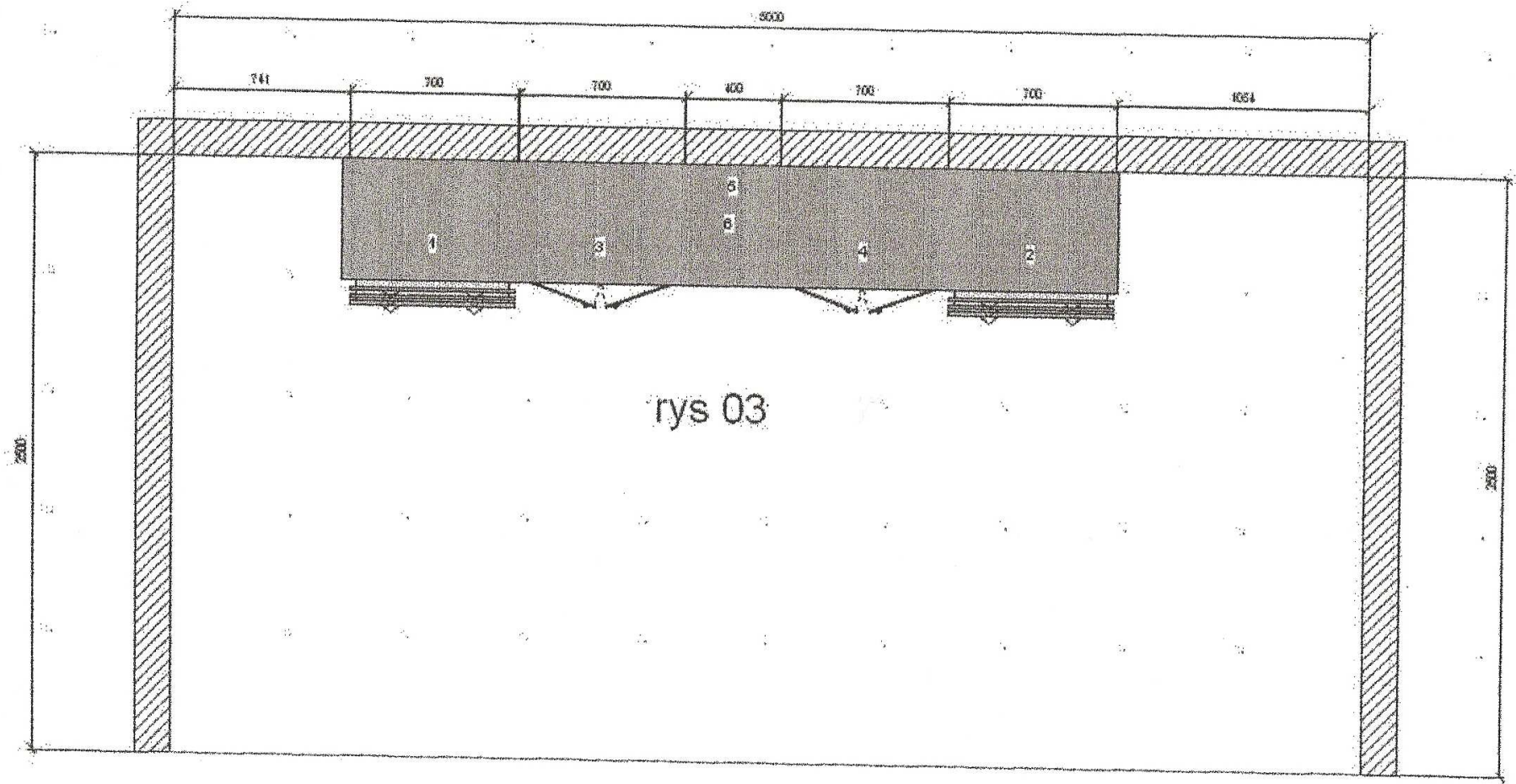
rys 01












rys 03



rys 03

